











Полупромышленные кондиционеры Системэйр, ПРАЙС-ЛИСТ 2023

действует с 15.09.2023 в рамках текущих остатков на складе

| | Модель | Мощность холод, кВт | Мощность тепло, кВт | Мощность потреб., кВт | Расход воздуха, м3/ч | Габариты внутреннего блока, мм | Габариты наружного блока, мм | Цена розница, \$ |
|--|--|------------------------|------------------------|--------------------------|-------------------------|--------------------------------------|------------------------------------|---------------------|
|  SYSPLIT CASSETTE C 12 HP Q | Кассетные сплит-системы_Compact (тепло-холод) | | | | | | | |
| | SYSPLIT CASSETTE C 12 HP Q | 3.7 | 3.8 | 1.35 | 430-650 | 570x570x260 | 770x300x555 | 51875 руб |
| * Компактные размеры панели 600x600мм. * Декоративная панель с обдувом 360°, цифровой дисплей. * Автоматический привод воздушных заслонок. * Встроенный дренажный насос. * Функции: авторестарт, компенсация температур, турбо-режим, режим комфортного сна, таймер. * Хладагент R410A. * Беспроводной пульт в комплекте. | | | | | | | | |
|  SYSPLIT CASSETTE 36,60 HP R | Четырехпоточные кассетные сплит-системы_SuperSlim (тепло-холод) | | | | | | | |
| | SYSPLIT CASSETTE 36 HP R | 10.55 | 11.72 | 3.98 | 1400-1800 | 840x840x245 | 990x345x965 | 116000 руб |
| SYSPLIT CASSETTE 60 HP R | 16.12 | 17.88 | 6.27 | 1500-2000 | 840x840x287 | 900x350x1170 | 135500 руб | |
| * Декоративная панель с обдувом 360°, цифровой дисплей. * Автоматический привод воздушных заслонок. * Встроенный дренажный насос. * Функции: авторестарт, компенсация температур, турбо-режим, режим комфортного сна, таймер. * Хладагент R410A. * Беспроводной пульт в комплекте. | | | | | | | | |
|  SYSPLIT SIMPLE CASSETTE C 12,18 HP Q | Четырехпоточные кассетные сплит-системы_Simple_Cassette_Compact (тепло-холод) | | | | | | | |
| | SYSPLIT SIMPLE CASSETTE C 12 HP Q | 3.5 | 4.0 | 1.16 | 580-750 | 570x570x260 | 730x285x545 | 1 295 |
| SYSPLIT SIMPLE CASSETTE C 18 HP Q | 5.28 | 5.6 | 1.70 | 660-800 | 570x570x260 | 800x315x545 | 1 394 | |
| * Компактные размеры панели 600x600мм. * Декоративная панель с обдувом 360°, цифровой дисплей. * Автоматический привод воздушных заслонок. * Встроенный дренажный насос. * Функции: авторестарт, компенсация температур, турбо-режим, режим комфортного сна, таймер. * Хладагент R410A. * Беспроводной пульт в комплекте. | | | | | | | | |
|  SYSPLIT SIMPLE CASSETTE 24-60 HP Q/R | Четырехпоточные кассетные сплит-системы_Simple_Cassette (тепло-холод) | | | | | | | |
| | SYSPLIT SIMPLE CASSETTE 24 HP Q | 7.03 | 7.88 | 2.26 | 800-1200 | 840x835x250 | 825x310x655 | 1 863 |
| | SYSPLIT SIMPLE CASSETTE 36 HP R | 10.6 | 11.7 | 3.77 | 1050-1500 | 840x840x246 | 970x395x805 | 2 688 |
| | SYSPLIT SIMPLE CASSETTE 48 HP R | 14.07 | 15.55 | 4.85 | 1260-1800 | 840x840x288 | 940x370x1325 | 3 090 |
| SYSPLIT SIMPLE CASSETTE 60 HP R | 16.12 | 18.5 | 6.77 | 1260-1800 | 840x840x288 | 940x370x1325 | 3 382 | |
| * Декоративная панель с обдувом 360°, цифровой дисплей. * Автоматический привод воздушных заслонок. * Встроенный дренажный насос. * Функции: авторестарт, компенсация температур, турбо-режим, режим комфортного сна, таймер. * Хладагент R410A. * Беспроводной пульт в комплекте. | | | | | | | | |
|  SYSPLIT CEILING 18-48 HP Q/R | Напольно-потолочные сплит-системы (тепло-холод) | | | | | | | |
| | SYSPLIT CEILING 18 HP Q | 5.42 | 5.57 | 2.11 | 800-1150 | 1068x675x235 | 770x300x555 | 51500 руб |
| | SYSPLIT CEILING 36 HP R | 10.55 | 11.58 | 3.98 | 1250-1750 | 1285x675x235 | 990x345x965 | 105000 руб |
| SYSPLIT CEILING 48 HP R | 14.07 | 15.24 | 5.06 | 1250-1750 | 1285x675x235 | 900x350x1170 | 126250 руб | |
| * Автоматический привод воздушных заслонок по вертикали и горизонтали. * Дополнительная изоляция дренажного поддона. * Самодиагностика и защита от утечки хладагента. * Функции: авторестарт, компенсация температур, турбо-режим, режим комфортного сна, таймер. * Хладагент R410A. * Беспроводной пульт в комплекте. | | | | | | | | |
|  SYSPLIT SIMPLE CEILING 18-60 HP Q/R | Напольно-потолочные сплит-системы SIMPLE (тепло-холод) | | | | | | | |
| | SYSPLIT SIMPLE CEILING 18 HP Q | 5.4 | 5.8 | 1.65 | 560-950 | 1000x690x235 | 800x315x545 | 1 387 |
| | SYSPLIT SIMPLE CEILING 24 HP Q | 7.2 | 7.6 | 2.24 | 1000-1600 | 1280x690x235 | 825x310x655 | 1 781 |
| | SYSPLIT SIMPLE CEILING 36 HP R | 10.6 | 11.7 | 3.50 | 1000-1600 | 1280x690x235 | 970x395x805 | 2 585 |
| | SYSPLIT SIMPLE CEILING 48 HP R | 14.07 | 15.55 | 4.85 | 1300-2000 | 1600x690x235 | 940x370x1325 | 3 053 |
| SYSPLIT SIMPLE CEILING 60 HP R | 16.12 | 17.58 | 5,2 | 1300-2000 | 1600x690x235 | 940x370x1325 | 3 309 | |
| * Автоматический привод воздушных заслонок по вертикали и горизонтали. * Дополнительная изоляция дренажного поддона. * Самодиагностика и защита от утечки хладагента. * Функции: авторестарт, компенсация температур, турбо-режим, режим комфортного сна, таймер. * Хладагент R410A. * Беспроводной пульт в комплекте. | | | | | | | | |

| | | | | | | | | |
|--|--|-------|-------|-------|-----------|--------------|--------------|------------------|
|  <p>SYSPLIT DUCT 18-120 HP Q/R</p> | Канальные сплит-системы (тепло-холод) | | | | | | | |
| | SYSPLIT DUCT 18 HP Q N | 5.28 | 5.57 | 2.13 | 546-816 | 880x674x210 | 770x300x555 | 58750 руб |
| | SYSPLIT DUCT 24 HP Q N | 7.03 | 7.62 | 2.65 | 808-1260 | 1100x774x249 | 845x363x702 | 75000 руб |
| | SYSPLIT DUCT 76 HP R | 22 | 25 | 7.50 | 3220-4250 | 1350x760x450 | 1255x908x700 | 7 867 |
| | SYSPLIT DUCT 96 HP R | 28 | 31 | 9.60 | 3760-5100 | 1350x760x450 | 1255x908x700 | 8 580 |
| | SYSPLIT DUCT 120 HP R | 35 | 38 | 12.00 | 5430-6375 | 1828x858x638 | 1255x908x700 | 12 198 |
| | <ul style="list-style-type: none"> * Компактные размеры: высота блока от 210 мм.* Самодиагностика и защита от утечки хладагента. * Функции: автостарт, компенсация температур, турбо-режим, режим комфортного сна, таймер. * Хладагент R410A. * Проводной пульт в комплекте (76-120k btu) | | | | | | | |
|  <p>SYSPLIT SIMPLE DUCT 18-60 HP Q/R</p> | Канальные сплит-системы SIMPLE (тепло-холод) | | | | | | | |
| | SYSPLIT SIMPLE DUCT 18 HP Q N | 5.28 | 5.6 | 1.70 | 665-950 | 890x735x290 | 800x315x545 | 1 457 |
| | SYSPLIT SIMPLE DUCT 24 HP Q N | 7.03 | 7.88 | 2.26 | 1050-1400 | 890x735x290 | 825x310x655 | 1 902 |
| | SYSPLIT SIMPLE DUCT 36 HP R N | 10.6 | 11.7 | 3.73 | 1400-2000 | 890x735x290 | 970x395x805 | 2 699 |
| | SYSPLIT SIMPLE DUCT 48 HP R N | 14.07 | 15.55 | 4.85 | 1700-2400 | 1250x735x290 | 940x370x1325 | 3 228 |
| | SYSPLIT SIMPLE DUCT 60 HP R N | 17.6 | 18.5 | 6.77 | 1950-2600 | 1250x735x320 | 940x370x1325 | 3 513 |
| | <ul style="list-style-type: none"> * Самодиагностика и защита от утечки хладагента. * Функции: автостарт, компенсация температур, турбо-режим, режим комфортного сна, таймер. * Хладагент R410A. * Проводной пульт в комплекте | | | | | | | |
|  <p>SYSPLIT FLOOR 24-60 HP Q/R</p> | Колонные сплит-системы (тепло-холод) | | | | | | | |
| | SYSPLIT FLOOR 24 HP Q | 7.18 | 8,06 | 2.70 | 900-1100 | 500x315x1700 | 845x320x700 | 2 083 |
| | SYSPLIT FLOOR 48 HP R | 14.04 | 15,24 | 5.15 | 1480-1700 | 550x418x1824 | 900x350x1170 | 3 724 |
| | SYSPLIT FLOOR 60 HP R | 16.97 | 18,17 | 6.50 | 1950-2250 | 600x455x1934 | 900x350x1170 | 4 185 |
| <ul style="list-style-type: none"> * Компактный дизайн, малая площадь основания внутреннего блока. * ЖК дисплей и встроенный пульт "touch-screen". * Автоматическое качание воздушных заслонок по вертикали. * Функция защиты от сквозняка. * Функции: автостарт, компенсация температур, турбо-режим, режим комфортного сна, таймер. * Хладагент R410A. * Беспроводной пульт в комплекте. | | | | | | | | |
|  | Аксессуары | | | | | | | |
| | SYSANEL CASSETTE MINI SPLIT, панель для кассетных блоков Compact | | | | | | | 3125 руб |
| | SYSANEL CASSETTE MINI SPLIT W, панель для кассетных блоков Compact | | | | | | | 3125 руб |
| | SYSANEL CASSETTE SPLIT, панель для кассетных блоков SuperSlim | | | | | | | 3000 руб |
| | SYSANEL CASSETTE SPLIT W, панель STANDARD, панель для кассетных блоков SuperSlim | | | | | | | 3000 руб |
| | SYSCONTROL RM 57, универсальный беспроводной пульт управления, \$ | | | | | | | 24 |
| | SYSCONTROL WC 12, проводной пульт для полупром. Серии, \$ | | | | | | | 72 |
| | SYSCONTROL WC 117, универсальный проводной пульт для полупромышленной серии SYSTEMAIR SIMPLE | | | | | | | 129 |
| | SYSANEL CASSETTE SPLIT EVO P3, панель для инверторного кассетного блока SYSPLIT CASSETTE C 18 EVO HP Q | | | | | | | 170 |
| | SYSANEL CASSETTE SPLIT EVO P4, панель для инверторных кассетных блоков SYSPLIT CASSETTE 24-60 EVO HP Q/R | | | | | | | 254 |
| | SYSXK05A, универсальный проводной пульт управления для инверторной полупром.серии | | | | | | | 139 |
| | SYS C02A, центральный пульт управления | | | | | | | 1 660 |
| | SYS C03A, адаптер для подключения к центральному пульту управления | | | | | | | 310 |
| | SYS C04A, сигнальный кабель для подключения к адаптеру SYS C05A | | | | | | | 52 |
| SYS C05A, адаптер для подключения к центральному пульту управления с функцией Modbus | | | | | | | 553 | |